Comune di Rubiera

Provincia di Reggio Emilia
Regione Emilia Romagna

Progetto di realizzazione di tre coppie di pozzi nell'ambito della riorganizzazione del campo acquifero di Bosco Fontana

(DB Progetto 20-0029)
(DB Cantiere 20-0649)
ATERSIR ID 2020 MOAG 0023
PROGETTO DEFINITIVO

PROGETTO:

AIMAG

Via Maestri del Lavoro n. 38 - 41037 - Mirandola (MO)
web: www.aimag.it - e-mail: info@aimag.it

Il Dirigente del Servizio Idrico Integrato
(P.I. Floriano Scacchetti)

Il Coordinatore della Progettazione
(Ing. Teodoro Mangone)

Il Progettista
(Ing. Daniele Zanni)

Data	Novembre 2021	Descrizione
Tecnico		DISPOSIZIONE CORRUGATI E POZZETTI (Art. 28 - D.P.R. 5 ottobre 2010, n. 207)
Disegnatore		TAV IE8
REVISIONE	DATA	
REV. D01	20/04/2022	
REV. D02	30/05/2022	
REV. D03	30/09/2022	

LEGENDA SIMBOLI

CONDUTTURE E DISTRIBUZIONE PRINCIPALE			
(linea blu)	TUBAZIONI ELETTRICHE PER CAVI DI POTENZA BT CORRUGATI DIAMETRO COME DA INDICAZIONI IN PIANTA	(linea rossa)	TUBAZIONI ELETTRICHE PER CAVI DI POTENZA MT CORRUGATI DIAMETRO COME DA INDICAZIONI IN PIANTA
(linea viola)	TUBAZIONI ELETTRICHE PER CAVI DI TELECONTROLLO CORRUGATI DIAMETRO COME DA INDICAZIONI IN PIANTA		
ALTRI SIMBOLI			
(simbolo)	POZZETTO CARRABILE CLS PER TRANSITO TUBAZIONI INTERRATE SEZIONE E TIPOLOGIA COME DA INDICAZIONI IN PIANTA		
(simbolo)	LOCALI NUOVI POZZI	(simbolo)	CABINA ELETTRICA MT2

PERCORSI CAVIDOTTI ELETTRICI

PARTICOLARI POSA TUBAZIONI

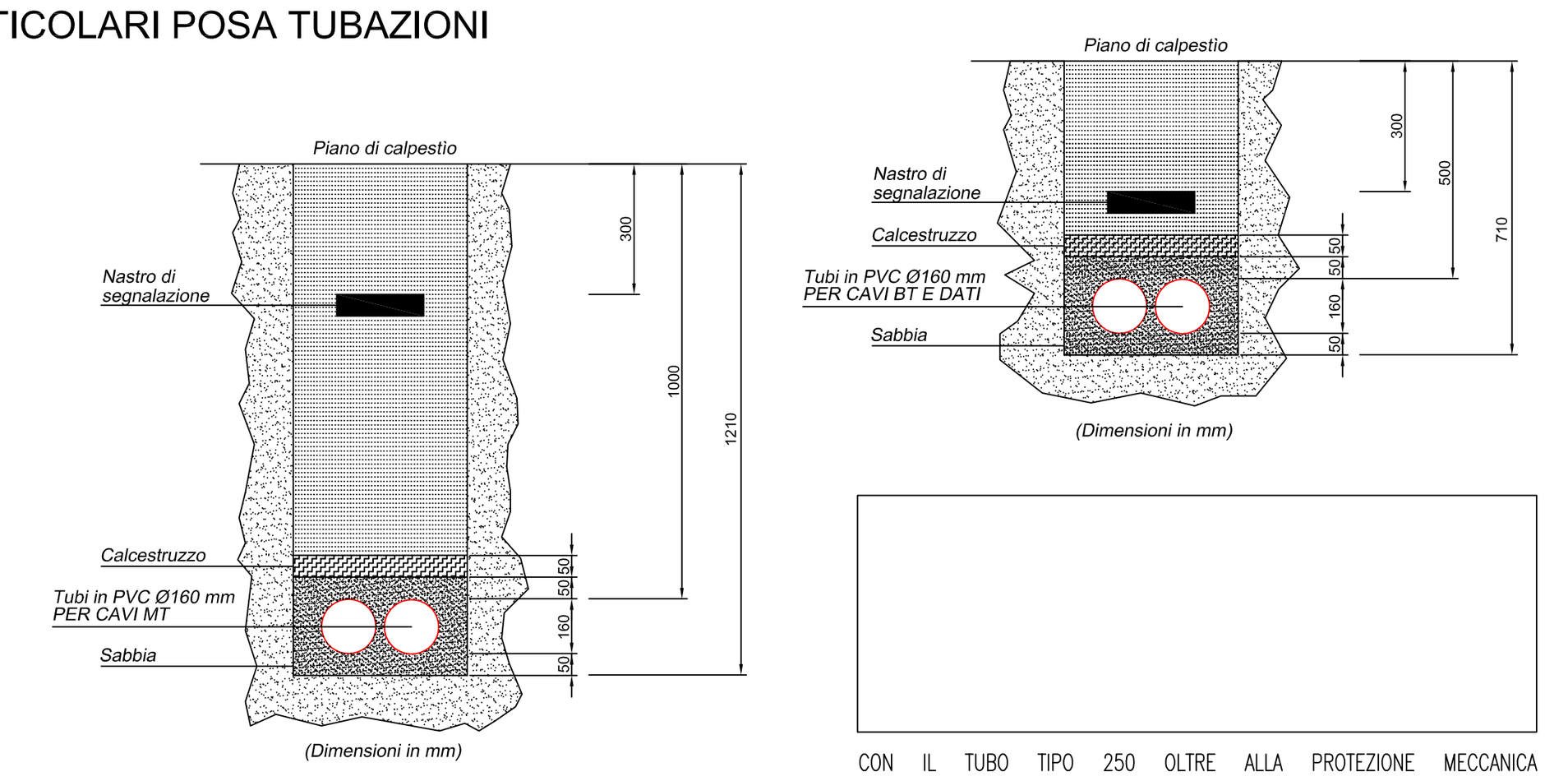

CON IL TUBO TIPO 250 OLTRE ALLA PROTEZIONE MECCANICA SUPPLEMENTARE (LASTRA O TEGOLO DI PROTEZIONE) LA PROFONDITA' DI POSA DEVE ESSERE ALMENO 0,5m (ESTRADOSSO INFERIORE TUBO)
IL NASTRO DI SEGNALAZIONE SERVE PER INDICARE LA PRESENZA DEL CAVO, IN ASSENZA DI UNA ADEGUATA PROTEZIONE MECCANICA

PERCORSO CAVIDOTTI ELETTRICI CABINA ELETTRICA MT2

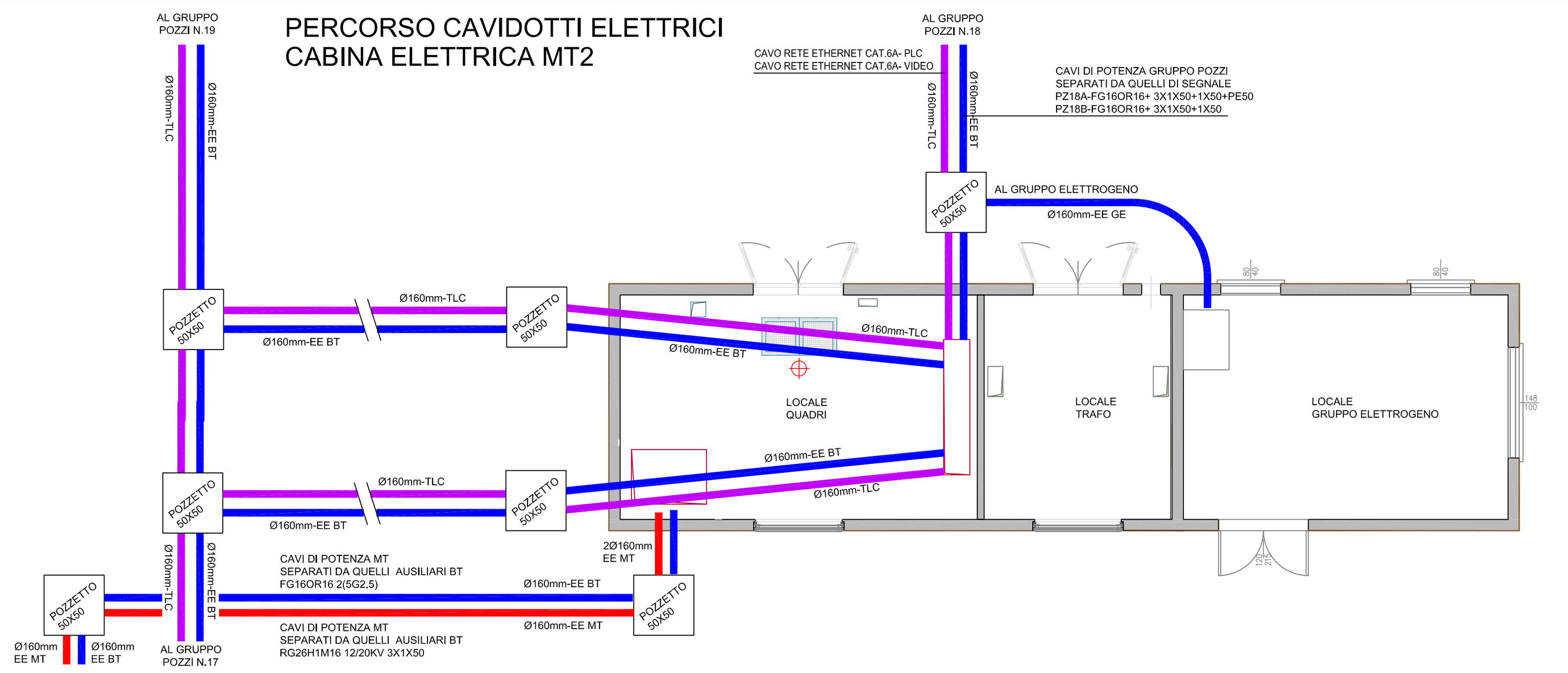

PERCORSO CAVIDOTTI ELETTRICI GRUPPO POZZI N.17

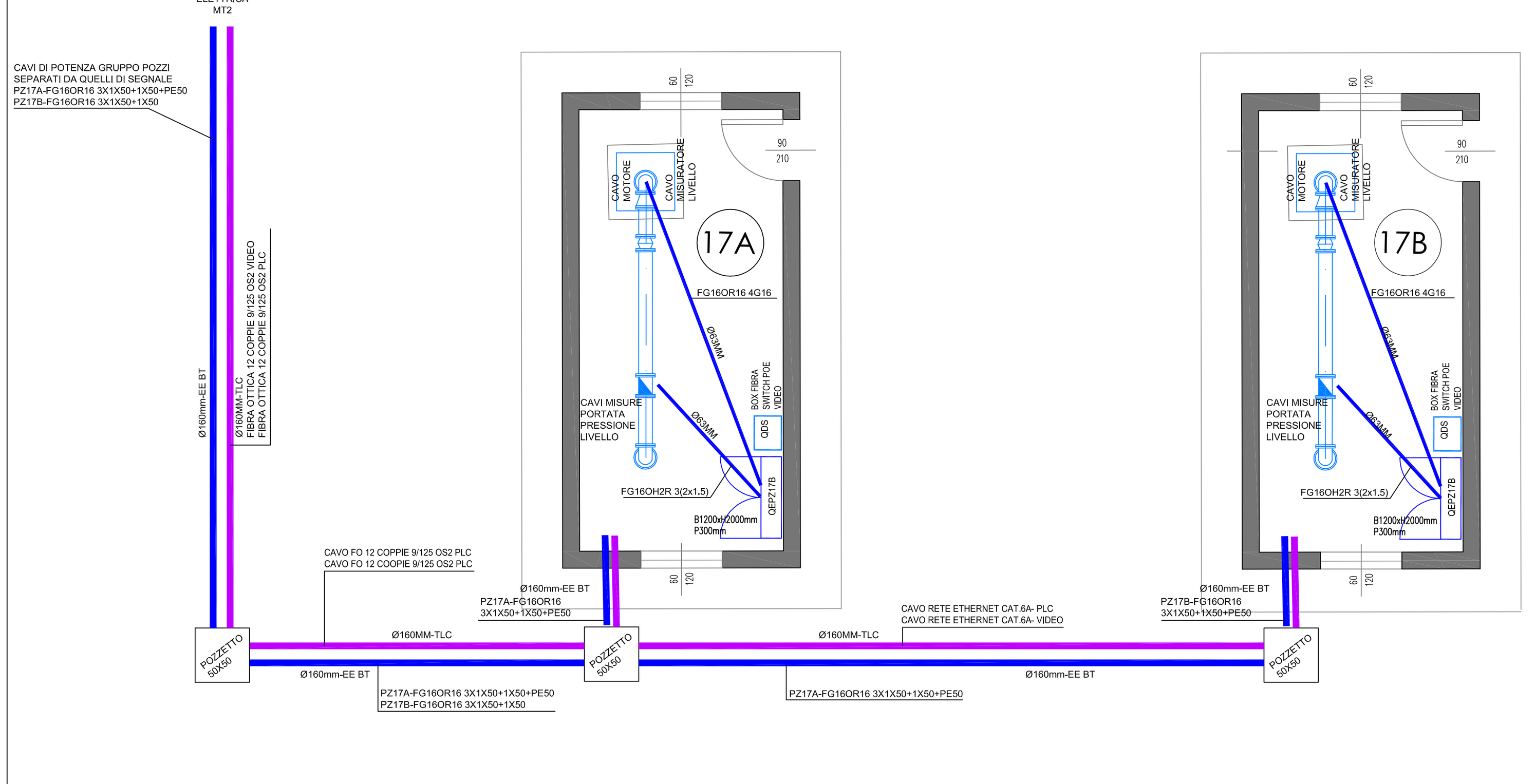

PERCORSO CAVIDOTTI ELETTRICI GRUPPO POZZI N.18

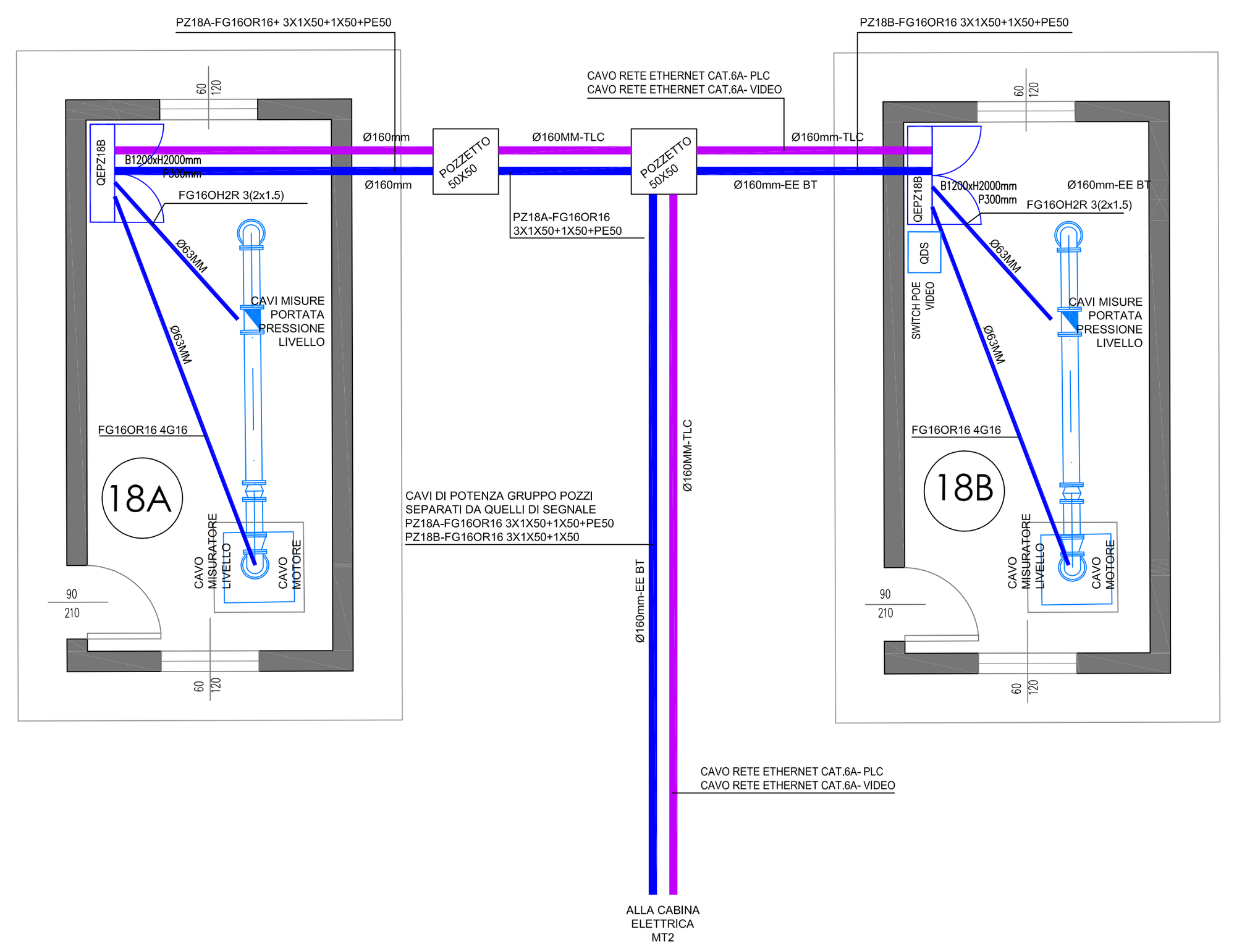

PERCORSO CAVIDOTTI ELETTRICI GRUPPO POZZI N.19

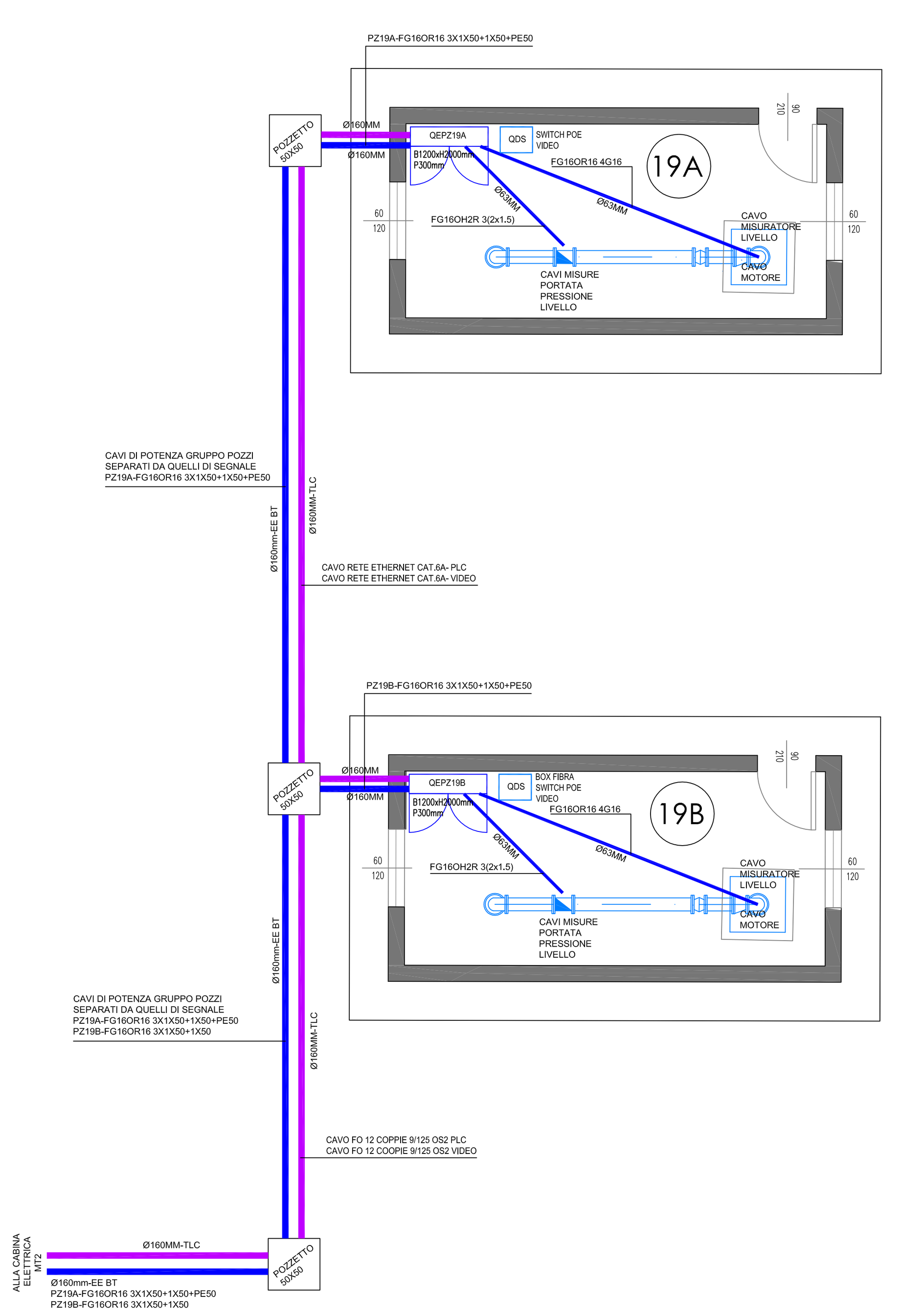

r_emiro.Giunta - Prot. 29/11/2024.1313947.E Copia conforme dell'originale sottoscritto digitalmente da Ponz de Leon Pisani Giuseppe